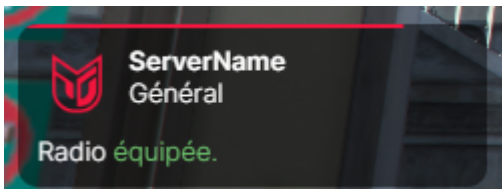


Comprendre la radio

UnityRP est doté d'une radio simple d'utilisation vous permettant de discuter avec vos ami(e)s plus simplement et plus directement que par le téléphone.

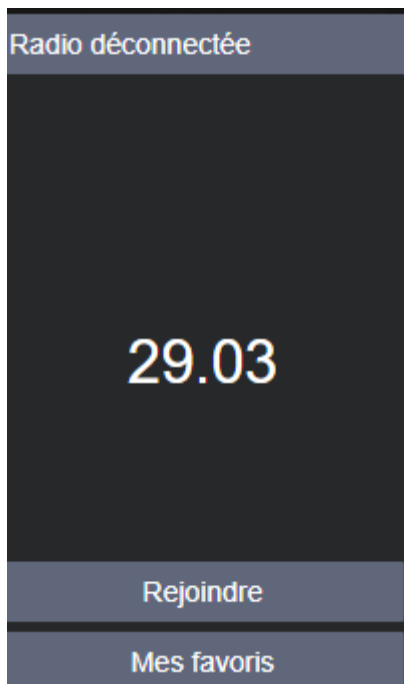
1. Une fois acheté, il vous suffit de faire **CLIQUE DROIT** et "utiliser" pour l'équiper :



2. Pour ouvrir l'interface radio, il vous suffit d'appuyer sur la touche par défaut qui est "=" :

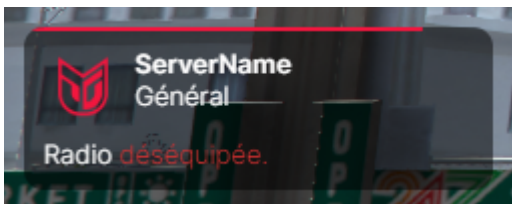


3. Il vous suffira ensuite de rentrer la fréquence radio de votre choix et de cliquer sur le bouton "rejoindre" et vous pourrez parler en appuyant sur votre touche qui par défaut est "Y" :



Vous pouvez ajouter une fréquence en favoris pour ne pas l'oublier simplement en utilisant le bouton prévu à cet effet !

Vous pouvez ensuite déséquiper la radio en faisant **Clique droit** "utiliser" :



Revision #9

Created 1 March 2024 13:26:06 by M. White

Updated 24 March 2024 16:15:08 by M. White