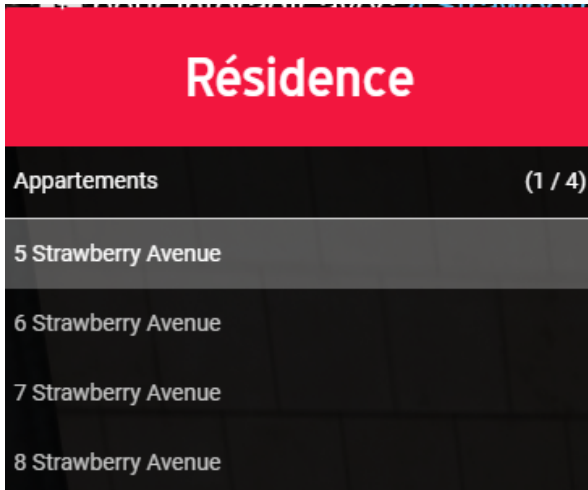


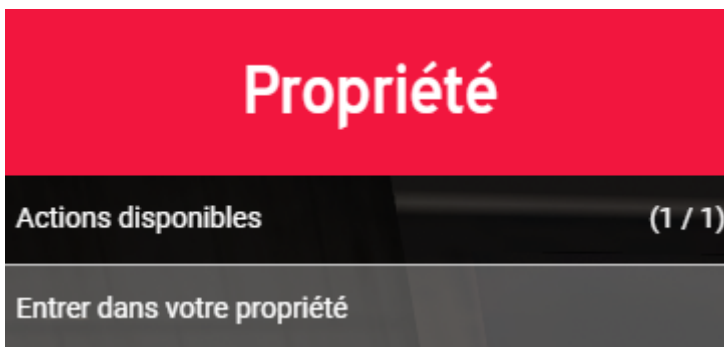
Les menus des logements

UnityRP possède ses propres menus vous permettant d'interagir avec un quelconque logement.

| La liste des appartements :

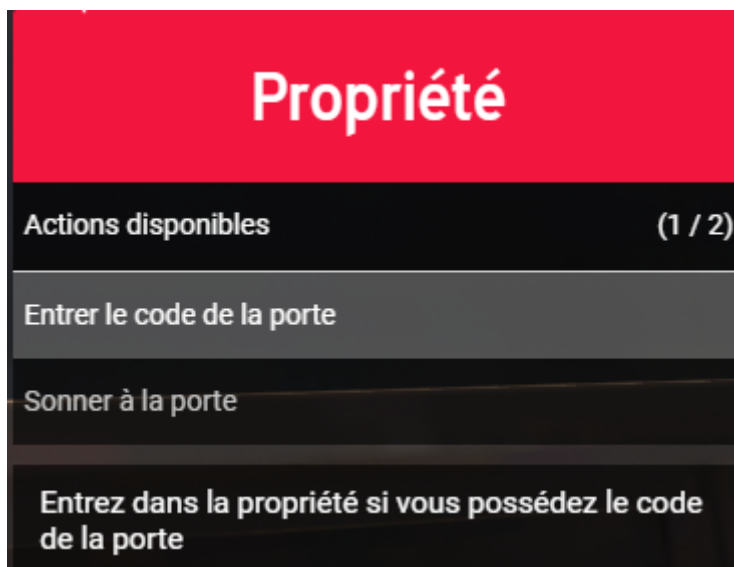


| Entrer dans la propriété (côté propriétaire) :



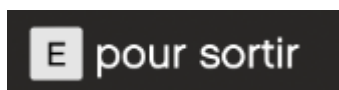
| Entrer dans la propriété :

Comme inscrit vous pouvez soit sonner, soit rentrer avec un code d'accès.



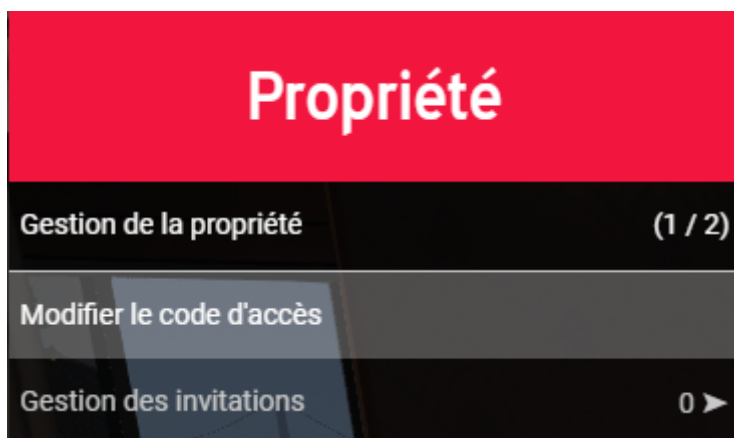
| Sortir de la propriété

Il vous suffit de retourner au niveau de la porte d'entrée et d'appuyer sur "E"



| La gestion de la propriété (côté propriétaire) :

En tant que propriétaire vous avez la possibilité de modifier les codes d'accès à votre appartement ou à la gestion des demandes d'invitations.

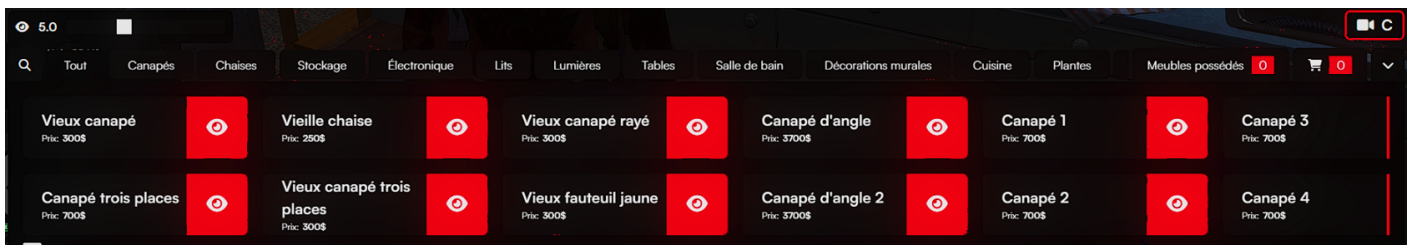


| Modifier la propriété

En tant que propriétaire, vous avez la possibilité de rajouter de la décoration dans vos appartements et maisons.



Vous avez accès à différentes gammes d'objets. (Canapés, Chaises, Stockages, Électronique, Lits, Lumières, Tables, Salle de bain, Décorations murales, Cuisine, Plantes)

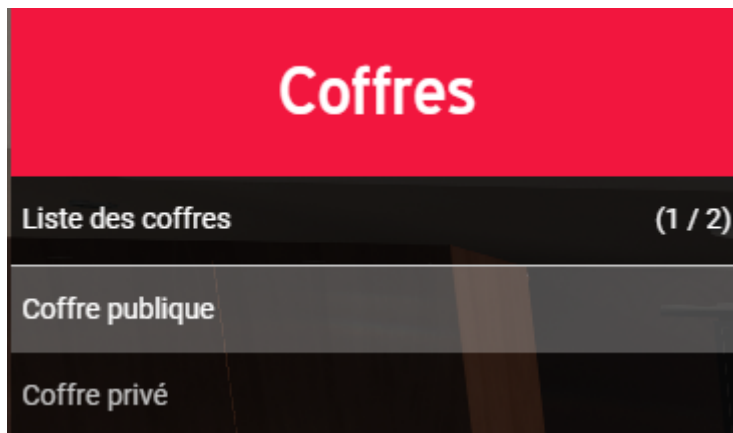


Grâce à votre souris, vous pouvez modifier l'emplacement de l'objet et sa direction.



| Les coffres

Dans chaque propriétés il y a deux coffres. Un coffre publique (chaque personne étant dans votre propriété pourra y accéder) et
un coffre privé (accès réservé uniquement au propriétaire)



Les points des différents menus se situent sur votre carte !

Revision #9

Created 1 March 2024 13:53:04

Updated 3 July 2024 18:51:45